

Betydelige endringer i frivillig innsats i løpet av ti år

16. juni 2010

Karl Henrik Sivesind

Johns Hopkins Comparative Nonprofit Sector Project

Kartlegging av frivillig sektor i nesten 40 land:

- Sysselsetting
- Økonomi
- Frivillig arbeid
- Medlemskap og organisasjoner
- Implementert i Norge for 1997, oppdatert for 2004

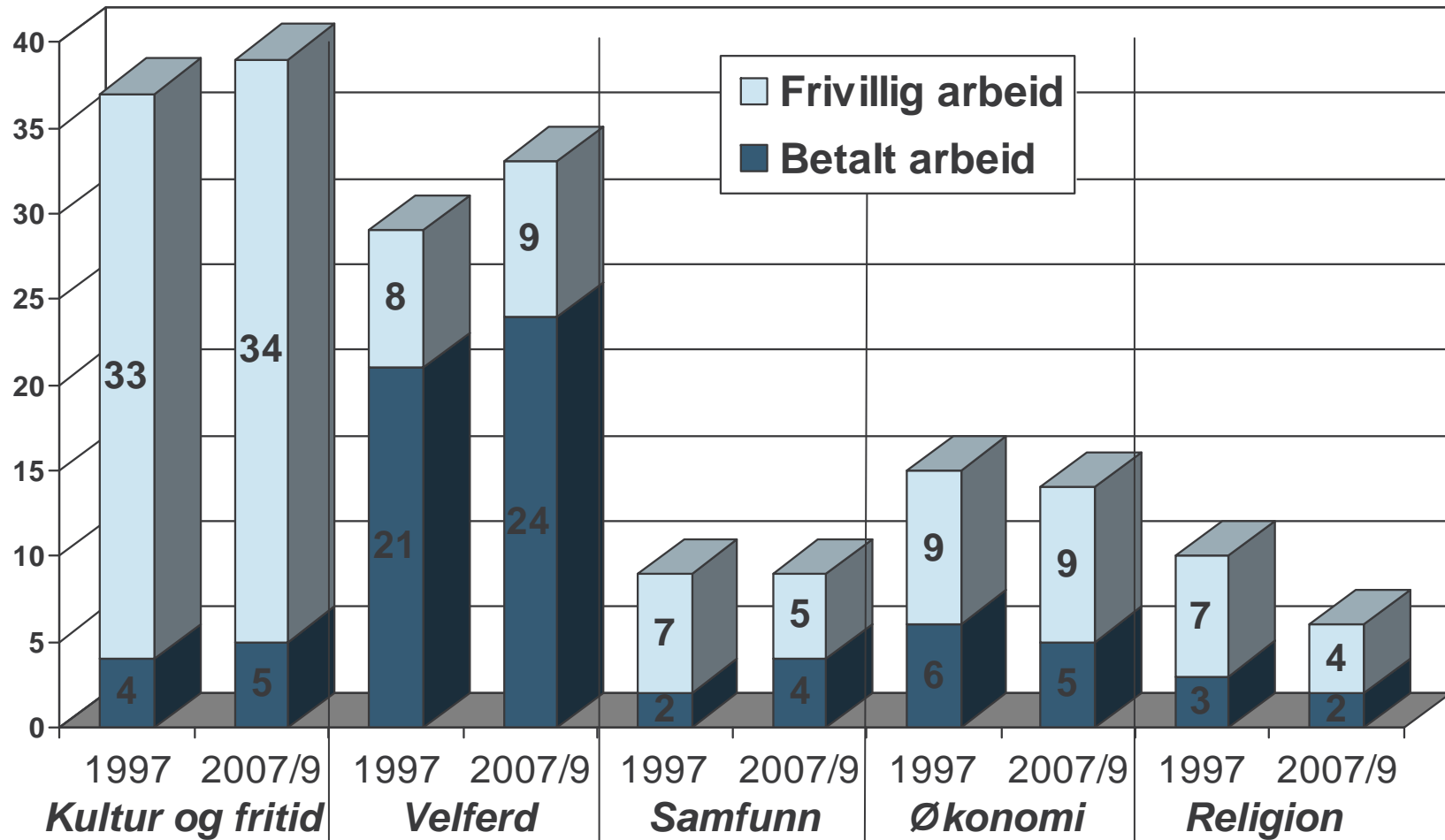
Satelittregnskap til nasjonalregnskapet for ideelle og frivillige organisasjoner

- Implementert i Norge for 2006 og 2007

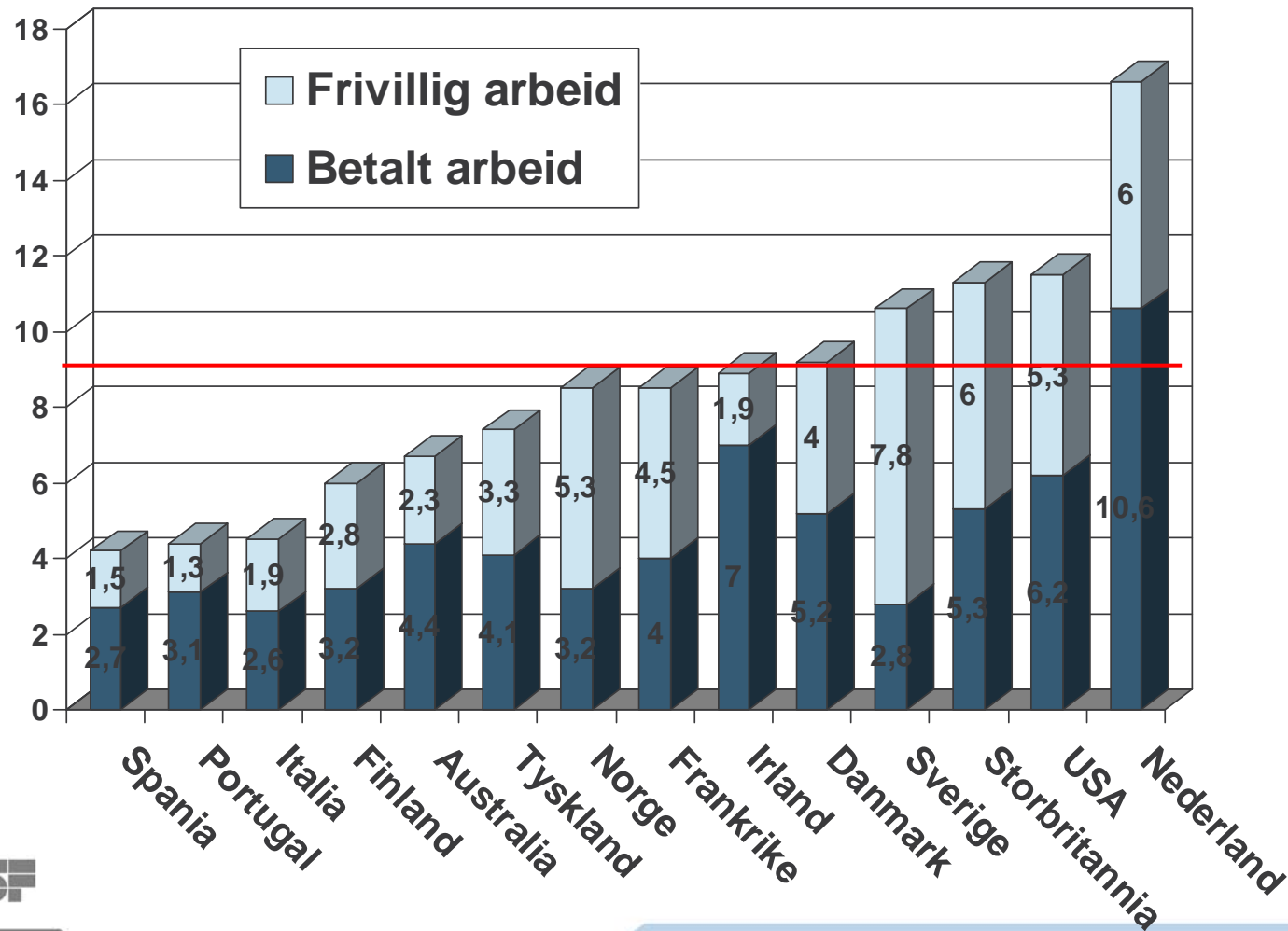
Frivillig Innsats 2009

- Befolkningsundersøkelse

Betalt og frivillig arbeid som andeler av alt arbeid i frivillig sektor (%)



Arbeid i frivillig sektor som andel av alt betalt arbeid



Endringer i gaver til frivillige organisasjoner

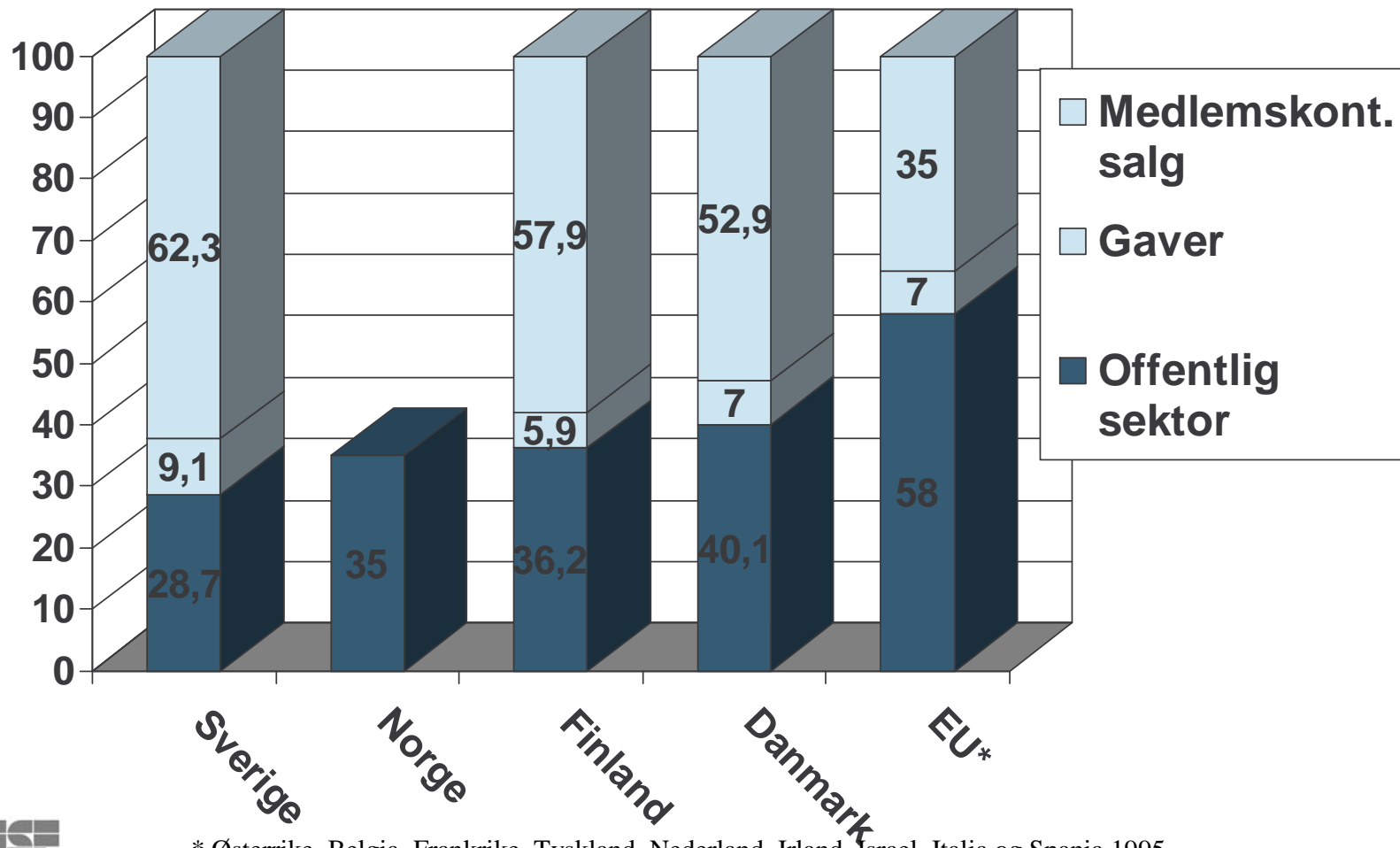
	1997*	2009
Andel husholdninger som gir pengegaver (%)	51	75
Bidrag per giverhusstand		
Gjennomsnitt	2527	2563
Median	900	900
Gjennomsnittlig andel av husholdningsinntekt (‰)	4,8	4,4

*Omregnet til
2009-kroner

Endringer i gaver mellom typer organisasjoner

	Helse- og sosialtjenester		Nødhjelp, int. utveksling		Religion og livssyn		Andre
	1997	2009	1997	2009	1997	2009	
Andel husholdn som gir (%)	28	60	24	43	17	15	22
Bidrag per giverhusstand							
Gjennomsnitt	936	1058	1108	1602	3600	4354	797
Median	321	500	430	500	643	500	450

Andel av frivillig sektors inntekter fra ulike kilder



Endringer i frivillig arbeid 1997-2009

	1997	2004	2009	2009 inkl. virtuelt friv. arbeid
Fulltidsårsverk	115 229	113 474	114 921	117 350
Andel av økonomisk aktiv befolkning	4,50 %	4,50 %	4.1 %	4,30 %
Andel som har gjort frivillig arbeid	52	58	48	49
Antall innsatser hele befolkningen	0,94	1,21	0,97	0,99
Timer arbeid hele befolkningen				
- Gjennomsnitt	55	59	54	55
Antall innsatser per frivillig	1,88	2,03	2,03	2,03
Timer arbeid per frivillig				
- Gjennomsnitt	115	101	114	113

Andel av befolkningen som har deltatt i frivillig arbeid siste år

